

市町村財政状況の推移(平成30年度～令和4年度) その2

建制番号	市町村名
10	筑後市

(1) 歳入・歳出の推移 (単位:百万円)

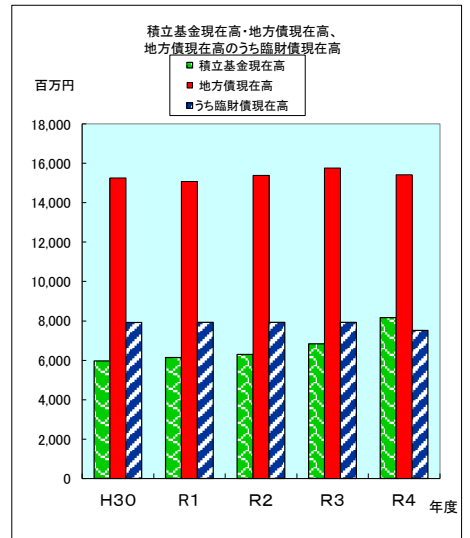
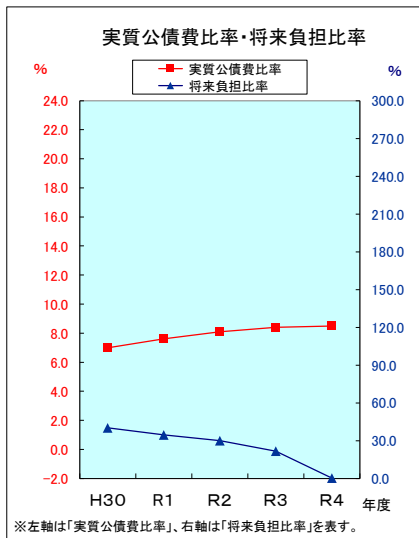
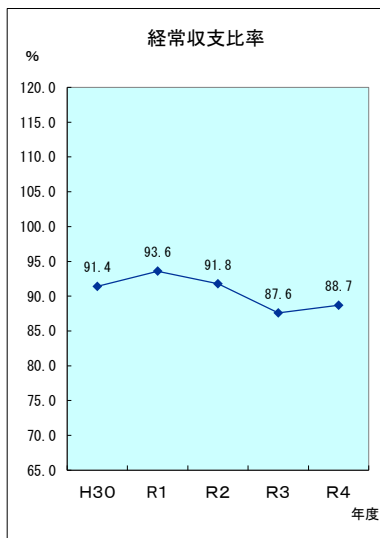
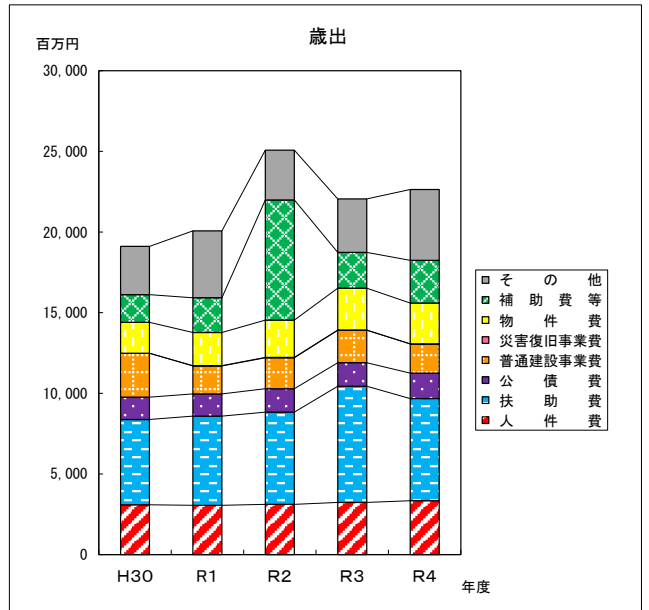
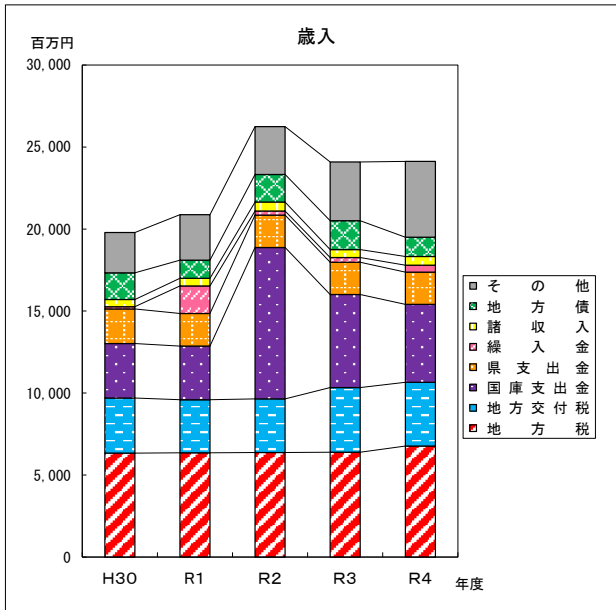
区 分	H30	R1	R2	R3	R4
地方税	6,338	6,354	6,380	6,397	6,768
地方交付税	3,359	3,240	3,266	3,935	3,888
国庫支出金	3,319	3,269	9,232	5,674	4,748
県支出金	2,116	1,989	1,975	1,967	1,973
繰入金	134	1,682	246	293	416
諸収入	435	463	548	483	534
地方債	1,629	1,105	1,684	1,755	1,176
その他	2,456	2,773	2,918	3,591	4,626
歳入合計	19,786	20,875	26,249	24,095	24,129

(単位:百万円)

区 分	H30	R1	R2	R3	R4
人件費	3,089	3,057	3,121	3,235	3,342
扶助費	5,290	5,526	5,712	7,205	6,335
公債費	1,383	1,386	1,450	1,456	1,573
普通建設事業費	2,719	1,728	1,921	2,012	1,809
災害復旧事業費	5	19	22	16	8
物件費	1,914	2,056	2,309	2,594	2,529
補助費等	1,717	2,152	7,455	2,223	2,648
その他	2,992	4,151	3,086	3,309	4,395
歳出合計	19,109	20,075	25,076	22,050	22,639

(2) 主要財政指標の推移 (単位:百万円、%)

区 分	H30	R1	R2	R3	R4
経常収支比率	91.4	93.6	91.8	87.6	88.7
実質公債費比率	7.0	7.6	8.1	8.4	8.5
将来負担比率	40.1	34.5	30.0	21.7	0.3
積立基金現在高	5,971	6,137	6,300	6,835	8,168
地方債現在高	15,264	15,078	15,392	15,757	15,419
うち臨財債現在高	7,919	7,925	7,925	7,924	7,518



※左軸は「実質公債費比率」、右軸は「将来負担比率」を表す。